



Sirdaryo viloyati Statistika boshqarmasi

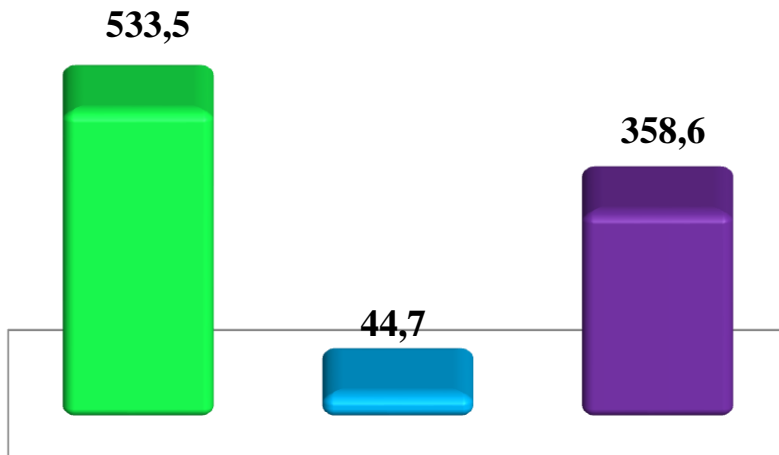


2022- YIL YANVAR - SENTABR OYLARIDA ASOSIY KAPITALGA INVESTITSIYALAR

DAV	TYU division			FRT division		
	BID	ASK	PRO	BID	ASK	PRO
JAN	€ 241,00	€ 598,00	€ 108,00	€ 154,00	€ 598,00	€ 391,00
FEB	€ 955,00	€ 346,00	€ 376,00	€ 154,00	€ 891,00	€ 958,00
MAR	€ 116,00	€ 415,00	€ 930,00	€ 58,00	€ 174,00	€ 627,00
APR	€ 262,00	€ 146,00	€ 107,00	€ 58,00	€ 274,00	€ 335,00
MAY	€ 839,00	€ 890,00	€ 801,00	€ 145,00	€ 759,00	€ 885,00
JUN	€ 706,00	€ 519,00	€ 695,00	€ 784,00	€ 345,00	€ 256,00
JUL	€ 629,00	€ 876,00	€ 999,00	€ 999,00	€ 336,00	€ 528,00
AUG	€ 557,00	€ 775,00	€ 934,00	€ 801,00	€ 389,00	€ 381,00
SEP	€ 50,00	€ 300,00	€ 437,00	€ 107,00	€ 221,00	€ 481,00
OCT	€ 817,00	€ 518,00	€ 269,00	€ 930,00	€ 886,00	€ 343,00
NOV	€ 373,00	€ 331,00	€ 223,00	€ 374,00	€ 661,00	€ 349,00
DEC	€ 608,00	€ 599,00	€ 339,00	€ 104,00	€ 297,00	€ 440,00


Markazlashgan moliyalashtirish manbalari bo'yicha asosiy kapitalga investitsiyalar

Hajmi, mlrd. so'm



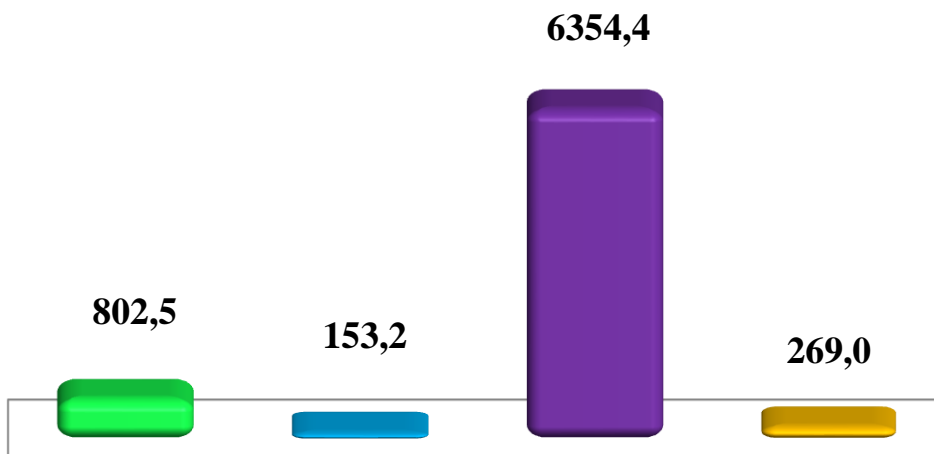
- Respublika byudjeti
- Suv ta'minoti va kanalizatsiya tizimlarini rivojlantirish jamg'armasi
- O'zbekiston Respublikasi kafolati ostida xorijiy kreditlar

O'sish sur'ati, % da



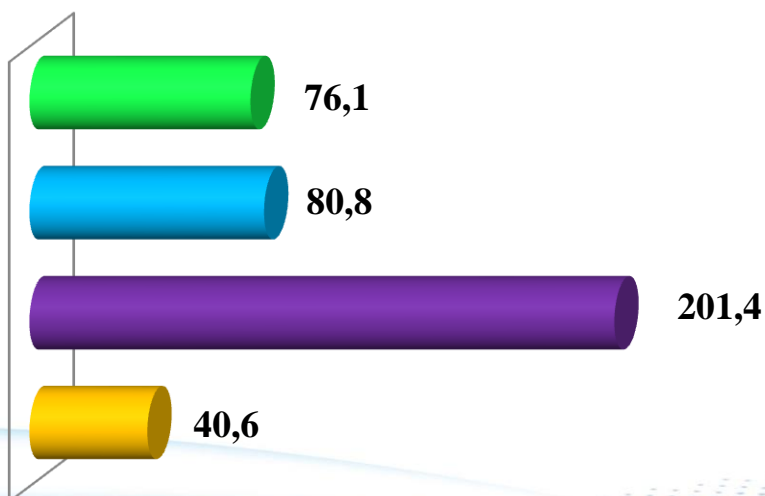
Markazlashmagan moliyalashtirish manbalari bo'yicha asosiy kapitalga investitsiyalar

Hajmi, mlrd. so'm



- Korxonalar mablag'i
- Aholi mablag'lari
- To'g'ridan-to'g'ri xorijiy investitsiya va kreditlar
- Tijorat bank kreditlari va boshqa qarz mablag'lari

O'sish sur'ati, % da



Moliyalashtirish manbalari bo'yicha asosiy kapitalga investitsiyalar, jamiga nisbatan, % da

2022- yilning yanvar-sentabr oylarida korxonalar va tashkilotlarning o'z mablag'lari hisobidan moliyalashtirilgan asosiy kapitalga investitsiyalar – 802,5 mlrd. so'm yoki jami asosiy kapitalga investitsiyalarning 9,4 % ini tashkil etdi. Aholi mablag'lari hisobidan jami asosiy kapitalga investitsiyalarning 1,8 % i yoki 153,2 mlrd. so'mi o'zlashtirildi.

To'g'ridan-to'g'ri xorijiy investitsiyalar hisobidan o'zlashtirilgan investitsiyalar hajmi 4 931,7 mlrd. so'mni tashkil etdi va 2021- yilning mos davriga nisbatan 2,8 barobar o'sishni tashkil etdi.

Shuningdek, tijorat banklari kreditlari va boshqa qarz mablag'lari hisobidan 269,0 mlrd. so'm (jami asosiy kapitalga investitsiyalarning 3,2 % ini tashkil etib, 2021- yilning mos davriga nisbatan o'sish sur'ati 40,6 % ni tashkil etdi), O'zbekiston Respublikasi kafolati ostidagi xorijiy kreditlar 358,6 mlrd. so'm (ulushi 4,2 % va 2021- yilning mos davriga nisbatan o'sish sur'ati 40,7 % ni tashkil etdi), kafolatlanmagan va boshqa xorijiy investitsiya va kreditlar 1 422,7 mlrd. so'm (ulushi 16,7 % va 2021- yilning mos davriga nisbatan o'sish sur'ati 101,1 % ni tashkil etdi), Respublika byudjeti 533,5 mlrd. so'm (ulushi 6,3 % va o'sish sur'ati 87,3 %), Suv ta'minoti va kanalizatsiya tizimlarini rivojlantirish jamg'armasi tomonidan 44,7 mlrd. so'm (ulushi 0,5 % va o'sish sur'ati 280,8 %) miqdorida asosiy kapitalga investitsiyalar o'zlashtirildi.

Sirdaryo viloyati



6,3 %

Respublika
byudjeti

0,5 %

Suv ta'minoti va
kanalizatsiya
tizimini
rivojlantirish
jamg'armasi

4,2 %

Kafolatlangan
xorijiy
kreditlar

5

Guliston shahar

21,9 %

Respublika byudjeti



0,2 %

Suv ta'minoti va kanalizatsiya tizimini rivojlantirish jamg'armasi

37,4 %

Kafolatlangan xorijiy kreditlar

Moliyalashtirish manbalari bo'yicha asosiy kapitalga investitsiyalar (davomi), jamiga nisbatan, % da

Oqoltin tumani

17,9 %

Respublika byudjeti



0,6 %

Suv ta'minoti va kanalizatsiya tizimini rivojlantirish jamg'armasi

0,0 %

Kafolatlangan xorijiy kreditlar

Shirin shahar

3,1 %

Respublika byudjeti



0,0 %

Suv ta'minoti va kanalizatsiya tizimini rivojlantirish jamg'armasi

0,0 %

Kafolatlangan xorijiy kreditlar

Boyovut tumani

1,2 %

Respublika byudjeti



0,6 %

Suv ta'minoti va kanalizatsiya tizimini rivojlantirish jamg'armasi

0,0 %

Kafolatlangan xorijiy kreditlar

Yangiyer shahar

8,4 %

Respublika byudjeti



2,9 %

Suv ta'minoti va kanalizatsiya tizimini rivojlantirish jamg'armasi

0,0 %

Kafolatlangan xorijiy kreditlar

Sayxunobod tumani

15,1 %

Respublika byudjeti



3,1 %

Suv ta'minoti va kanalizatsiya tizimini rivojlantirish jamg'armasi

0,0 %

Kafolatlangan xorijiy kreditlar



Guliston tumani

14,4 %

Respublika
byudjeti



0,2 %

Suv ta'minoti va
kanalizatsiya
tizimini
rivojlantirish
jamg'armasi

0,0 %

Kafolatlangan
xorijiy kreditlar

Moliyalashtirish manbalari
bo'yicha asosiy kapitalga
investitsiyalar (davomi),
jamiga nisbatan , % da

Sirdaryo tumani

4,6 %

Respublika
byudjeti



0,0 %

Suv ta'minoti va
kanalizatsiya
tizimini
rivojlantirish
jamg'armasi

0,0 %

Kafolatlangan
xorijiy kreditlar

Sardoba tumani

14,1 %

Respublika
byudjeti



2,1 %

Suv ta'minoti va
kanalizatsiya
tizimini
rivojlantirish
jamg'armasi

0,0 %

Kafolatlangan
xorijiy
kreditlar

Xovos tumani

1,5 %

Respublika
byudjeti



0,0 %

Suv ta'minoti va
kanalizatsiya
tizimini
rivojlantirish
jamg'armasi

0,0 %

Kafolatlangan
xorijiy
kreditlar

Mirzaobod tumani

22,4 %

Respublika
byudjeti



1,3 %

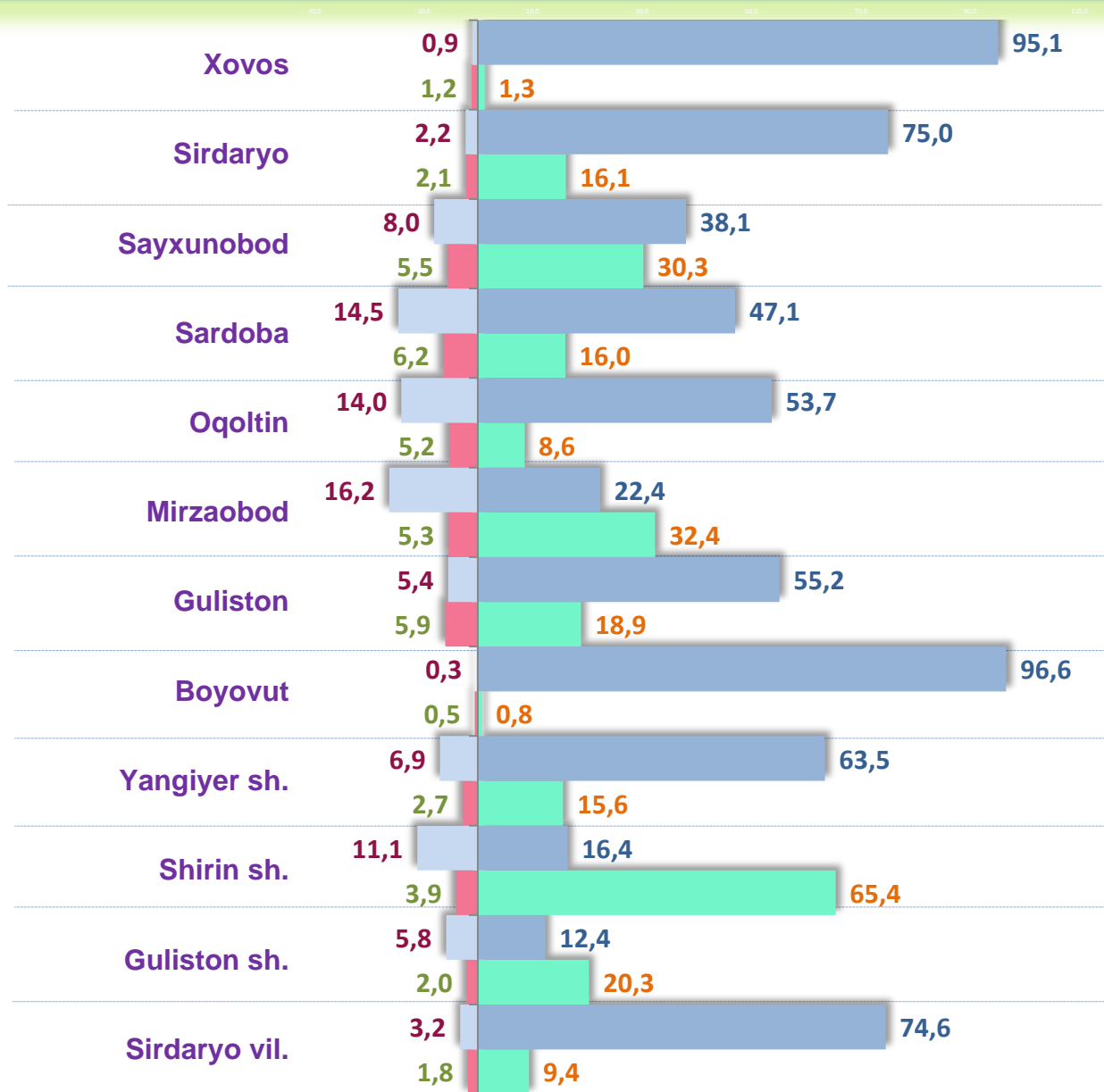
Suv ta'minoti va
kanalizatsiya
tizimini
rivojlantirish
jamg'armasi

0,0 %

Kafolatlangan
xorijiy
kreditlar




Moliyalashtirish manbalari bo'yicha asosiy kapitalga investitsiyalar (davomi), *jamiga nisbatan, % da*



- bank kreditlari va boshqa tashkilotlarning qarzi mablag'lari
- aholi mablag'i
- xorijiy investitsiya va kreditlar
- korxonalar mablag'i

Asosiy kapitalga investitsiyalarning takror ishlab chiqarish tarkibi, jamiga nisbatan % da


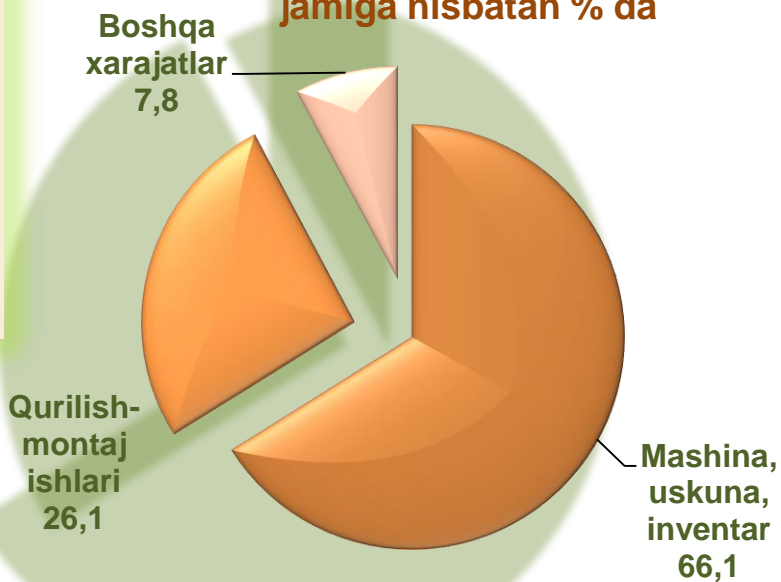


Sirdaryo viloyati bo'yicha asosiy kapitalga investitsiyalarning texnologik tarkibida mashina, uskuna va inventarlarga 5 632,3 mlrd. so'm investitsiyalar o'zlashtirilgan bo'lib, jami investitsiyalarning 66,1 % ini tashkil etdi, qurilish-montaj ishlari bo'yicha 2 219,7 mlrd. so'm (jami investitsiyalardagi ulushi 26,1 %) va boshqa xarajatlarga 663,9 mlrd. so'm (7,8 %) o'zlashtirildi.

Hududlar kesimida jami asosiy kapitalga investitsiyalar hajmida mashina, uskuna va inventarlarning ulushi bo'yicha eng yuqori ko'rsatkich Boyovut tumanida kuzatildi – 72,2 % yoki 2 364,3 mlrd. so'm.

Mashina, uskuna va inventarlarning ulushi bo'yicha eng quyi daraja Guliston tumanida kuzatilib, 32,4 % ni yoki 55,0 mlrd. so'mni tashkil etdi. Shuningdek, Guliston shahrida qurilish-montaj ishlariga xarajatlar bo'yicha eng yuqori ko'rsatkich – 69,2 % yoki 663,2 mlrd. so'mni tashkil etdi.

Asosiy kapitalga investitsiyalarning texnologik tarkibi, jamiga nisbatan % da



Sirdaryo viloyati

Asosiy kapitalga investitsiyalarning texnologik tarkibi, jamiga nisbatan %

Asosiy kapitalga investitsiyalarning takror ishlab chiqarish tarkibi, jamiga nisbatan %



Guliston shahar

Asosiy kapitalga investitsiyalarning texnologik tarkibi, jamiga nisbatan %

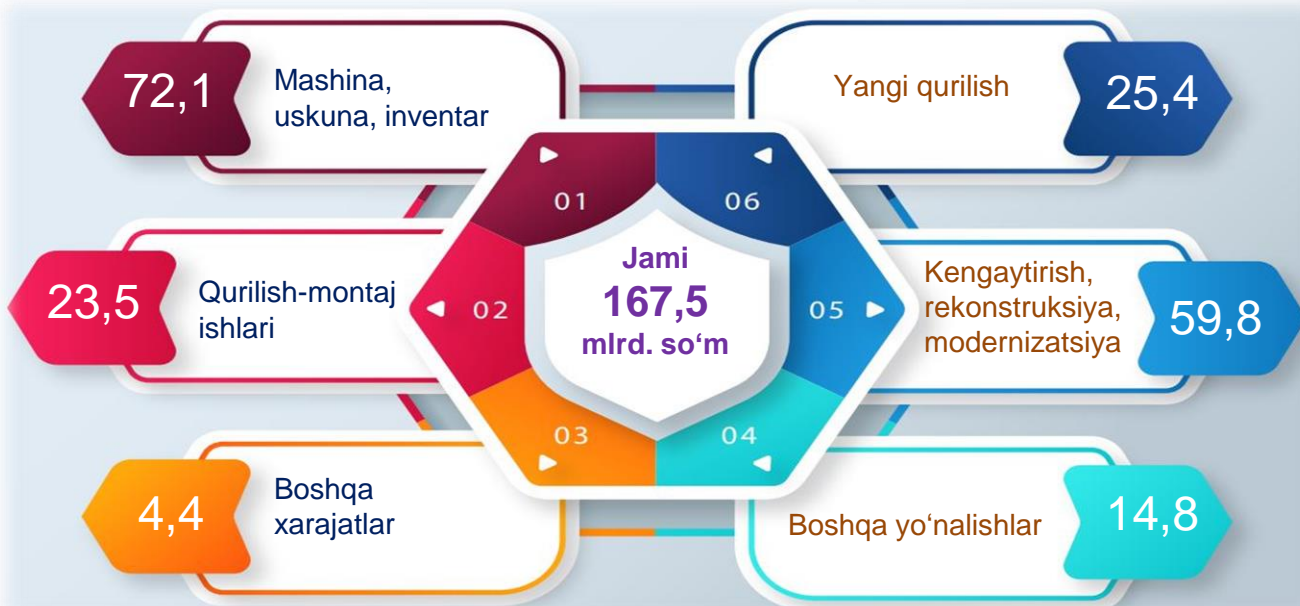
Asosiy kapitalga investitsiyalarning takror ishlab chiqarish tarkibi, jamiga nisbatan %



Shirin shahar

Asosiy kapitalga investitsiylarning texnologik tarkibi, jamiga nisbatan %

Asosiy kapitalga investitsiylarning takror ishlab chiqarish tarkibi, jamiga nisbatan %



Yangiyer shahar

Asosiy kapitalga investitsiylarning texnologik tarkibi, jamiga nisbatan %

Asosiy kapitalga investitsiylarning takror ishlab chiqarish tarkibi, jamiga nisbatan %



Boyovut tumani

Asosiy kapitalga investitsiylarning texnologik tarkibi, jamiga nisbatan %

Asosiy kapitalga investitsiylarning takror ishlab chiqarish tarkibi, jamiga nisbatan %



Guliston tumani

Asosiy kapitalga investitsiylarning texnologik tarkibi, jamiga nisbatan %

Asosiy kapitalga investitsiylarning takror ishlab chiqarish tarkibi, jamiga nisbatan %



Mirzaobod tumani

Asosiy kapitalga investitsiylarning texnologik tarkibi, jamiga nisbatan %

Asosiy kapitalga investitsiylarning takror ishlab chiqarish tarkibi, jamiga nisbatan %



Oqoltin tumani

Asosiy kapitalga investitsiylarning texnologik tarkibi, jamiga nisbatan %

Asosiy kapitalga investitsiylarning takror ishlab chiqarish tarkibi, jamiga nisbatan %



Sardoba tumani

Asosiy kapitalga investitsiylarning texnologik tarkibi, jamiga nisbatan %

Asosiy kapitalga investitsiylarning takror ishlab chiqarish tarkibi, jamiga nisbatan %



Sayxunobod tumani

Asosiy kapitalga investitsiylarning texnologik tarkibi, jamiga nisbatan %

Asosiy kapitalga investitsiylarning takror ishlab chiqarish tarkibi, jamiga nisbatan %



Sirdaryo tumani

Asosiy kapitalga investitsiylarning texnologik tarkibi, jamiga nisbatan %

Asosiy kapitalga investitsiylarning takror ishlab chiqarish tarkibi, jamiga nisbatan %



Xovos tumani

Asosiy kapitalga investitsiylarning texnologik tarkibi, jamiga nisbatan %

Asosiy kapitalga investitsiylarning takror ishlab chiqarish tarkibi, jamiga nisbatan %



O'ZBEKISTON RESPUBLIKASIDA IQTISODIY FAOLIYAT TURLARI BO'YICHA ASOSIY KAPITALGA INVESTITSIYALAR, JAMIGA NISBATAN % DA

Ishlab chiqarish sanoati

asosiy kapitalga o'zlashtirilgan investitsiyalari hajmi
2 031,0 mlrd. so'm




Elektr, gaz bilan ta'minlash

asosiy kapitalga o'zlashtirilgan investitsiyalari hajmi
4 766,7 mlrd. so'm




Professional, ilmiy faoliyat

asosiy kapitalga o'zlashtirilgan investitsiyalari hajmi
194,8 mlrd. so'm



Mamuriy xizmatlar

asosiy kapitalga o'zlashtirilgan investitsiyalari hajmi
119,7 mlrd. so'm



Boshqa faoliyat turlari

asosiy kapitalga o'zlashtirilgan investitsiyalari hajmi
557,8 mlrd. so'm



Turar-joy qurilishi

asosiy kapitalga o'zlashtirilgan investitsiyalari hajmi
107,2 mlrd. so'm



Qishloq xo'jaligi

asosiy kapitalga o'zlashtirilgan investitsiyalari hajmi
465,5 mlrd. so'm




Sog'liqni saqlash

asosiy kapitalga o'zlashtirilgan investitsiyalari hajmi
54,2 mlrd. so'm



Ta'lim

asosiy kapitalga o'zlashtirilgan investitsiyalari hajmi
106,7 mlrd. so'm



Qurilish

asosiy kapitalga o'zlashtirilgan investitsiyalari hajmi
112,3 mlrd. so'm



Asosiy kapitalga xorijiy investitsiya va kreditlar

Ulushi
73,5 %

To'g'ridan-to'g'ri xorijiy investitsiyalar hisobidan moliyalashtirilgan asosiy kapitalga investitsiyalar 4 931,7 mlrd,so'mni tashkil etib, 2021-yilning mos davriga nisbatan 282,1 % ni tashkil etdi

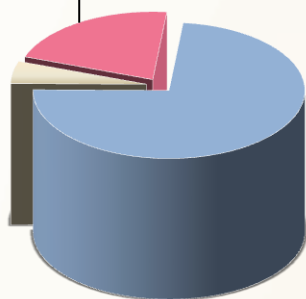
Ulushi
5,3 %

O'zbekiston Respublikasi kafolati ostidagi xorijiy kreditlar hisobidan moliyalashtirilgan asosiy kapitalga investitsiyalar 358,6 mlrd,so'mni tashkil etib, 2021-yilning mos davriga nisbatan 40,7 % ni tashkil etdi

Ulushi
21,2 %

Kafolatlanmagan xorijiy kreditlar va boshqa xorijiy investitsiyalar hisobidan moliyalashtirilgan asosiy kapitalga investitsiyalar 1 422,7 mlrd,so'mni tashkil etib, 2021-yilning mos davriga nisbatan 101,1 % ni tashkil etdi

Kafolatlanmagan boshqa investitsiya va kreditlar 21,2 %



O'z.R. kafolati ostidagi xorijiy kreditlar 5,3 %

To'g'ridan-to'g'ri xorijiy investitsiyalar 73,5%

40,7 %



O'z.R. kafolati ostida xorijiy kreditlar

101,1 %



Kafolatlanmagan boshqa investitsiya va kreditlar

282,1 %

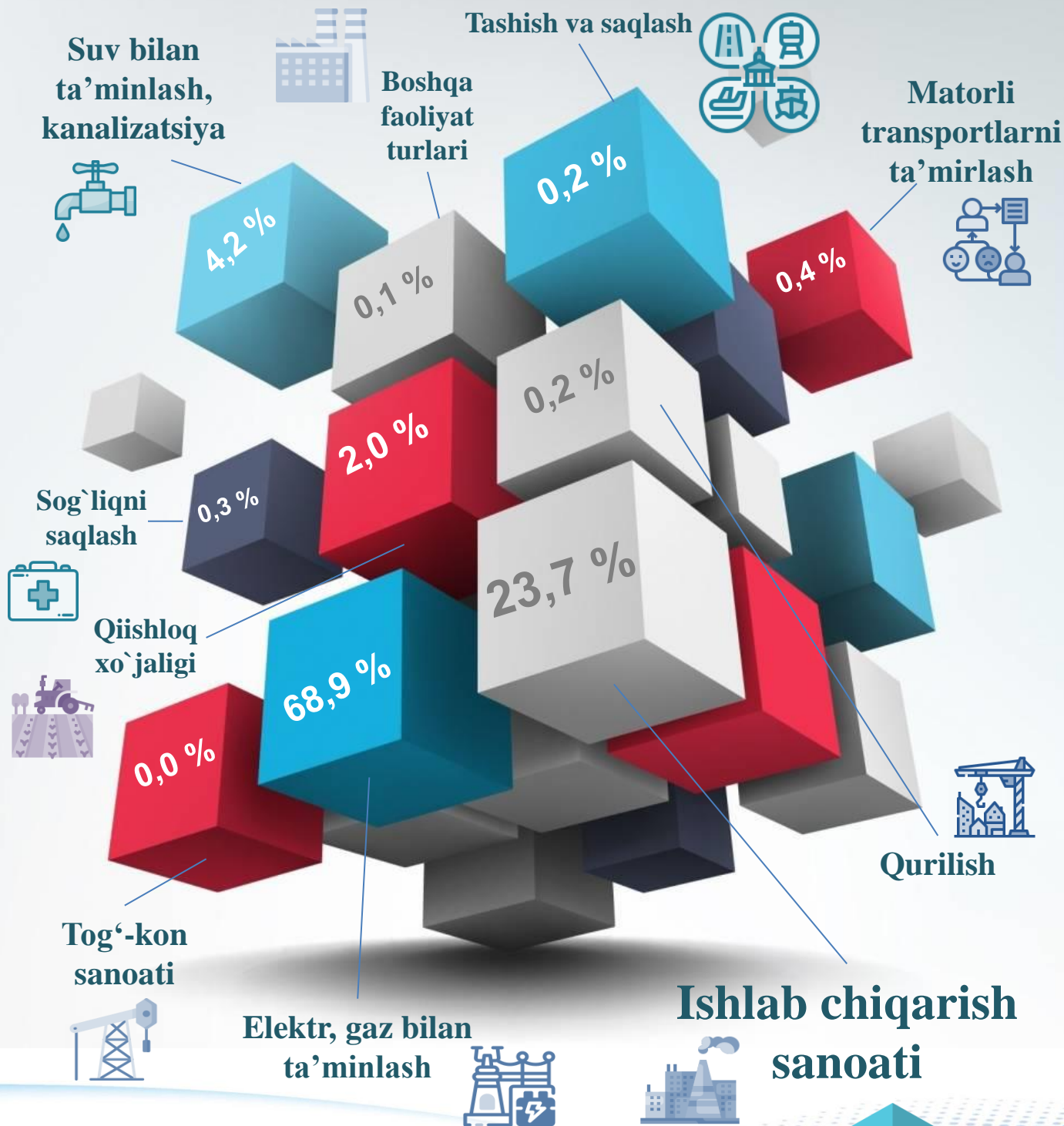


To'g'ridan-to'g'ri xorijiy investitsiyalar

Hududlar kesimida asosiy kapitalga xorijiy investitsiya va kreditlar

	To'g'ridan-to'g'ri xorijiy investitsiyalar	O'z.R. kafolati ostida xorijiy kreditlar	Kafolatlanmagan boshqa investitsiya va kreditlar
Sirdaryo viloyati	4 931,7	358,6	1422,7
Guliston sh.	-	358,1	118,5
Shirin sh.	26,4	-	1,1
Yangiyer sh.	78,2	-	31,1
Boyovut	3 086,5	0,5	77,1
Guliston	-	-	93,7
Mirzaobod	3,1	-	67,0
Oqoltin	26,1	-	66,0
Sardoba	112,0	-	-
Sayxunobod	2,8	-	76,9
Sirdaryo	38,8	-	766,3
Xovos	1 557,8	-	125,0

Iqtisodiy faoliyat turlari bo'yicha xorijiy investitsiya va kreditlar tarkibi



Hudular kesimida ijtimoiy soha obyektlarini ishga tushirish

	Turar-joylar, kv.m	Ulardan: qishloq joylarda yakka tartibdagi turar-joylar, namumaviy loyiha asosidagilarni qo`shgan holda kv.m	Suv tarmog'i, km	Gaz tarmog'i, km
Sirdaryo viloyati	70 917,6	39 707,0	-	-
Guliston sh.	17 116,6	-	-	-
Shirin sh.	3 819,0	-	-	-
Yangiyer sh.	1 789,0	-	-	-
Boyovut	5 099,0	3761,0	-	-
Guliston	2 885,0	2 814,0	-	-
Mirzaobod	6 806,0	6 345,0	-	-
Oqoltin	2 909,0	2 909,0	-	-
Sardoba	6 628,0	3 852,0	-	-
Sayxunobod	2 949,0	2 768,0	-	-
Sirdaryo	10 476,0	6 817,0	-	-
Xovos	10 441,0	10 441,0	-	-

Investitsiyalar va qurilish statistikasi bo'limi

Aloqa telefoni: (67) 236-86-27, (67) 236-70-00